



快速入门指导

PCI Express 扩展卡

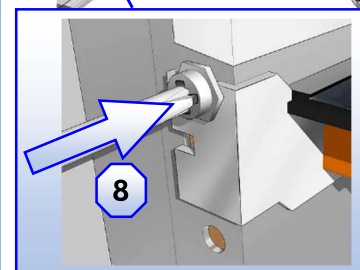

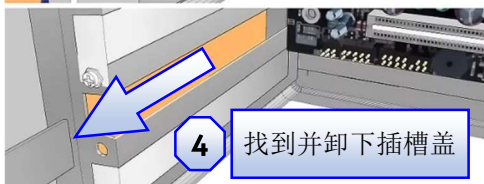
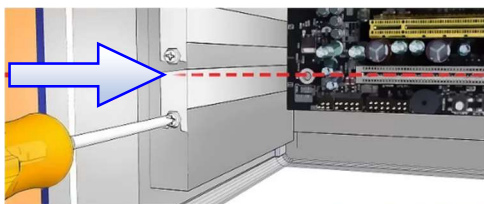
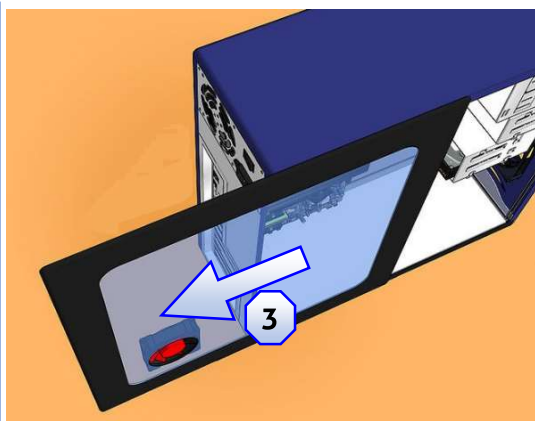
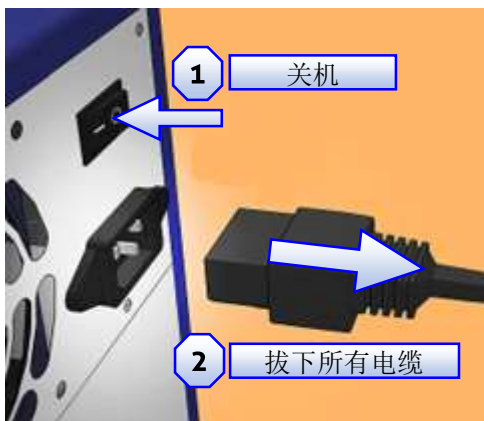
需要带有4个USB 3.0端口的随附PCI Express (PCIe) x4卡，以确保Data Pixel 测量仪器和计算机之间的最佳数据传输速率。

! 这些说明将向您展示如何在台式计算机中安装此电子线路板卡（需要全尺寸塔式或迷你塔式）。

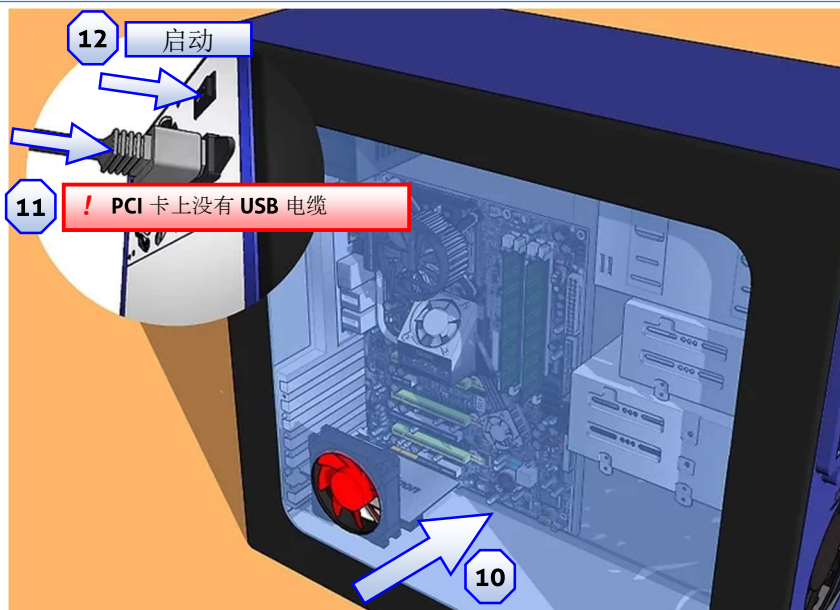

如果您有任何问题，请联系Data Pixel技术支持：

+33 450 673 980 - info@data-pixel.com

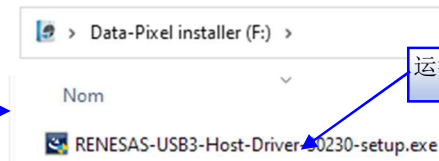
硬件设置:



9 插入电缆



13 安装新的驱动程序



14 在 PCI Express 上连接 Data Pixel 的设备